





89 000 CHF

main package

FIAT DUCATO Light 2.2 L, 140 PS, Schaltgetriebe

10" Audio-NAV-System mit Touchscreen + DAB + Apple CarPlay & Android Auto

Klimaautomatik

Smartphone Ladestation (kabellos)

Volldigitales Kombiinstrument

Rückfahrkamera mit dynamischen Gitterlinien

Kraftstofftank 60l

16-ZOLL-FELGEN mit RADKAPPEN

Reifendruck-Kontrollsystem (TPMS Indirekt)

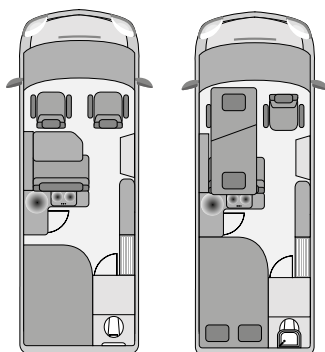
Safety Pack (autonomer Notbremsassistent, Fußgänger- und Fahrradfahrererkennung, Spurhalteassistent, Regen- und Lichtsensoren Verkehrszeichen + Müdigkeitswarner + Intelligenter Geschwindigkeitsassistent Beifahrerairbag (deaktivierbar)

Batterie 105 Ah

Lichtmaschine 220 A

Reifen-Reparatur-Kit

Außenspiegel elektrisch verstellbar und beheizbar Ganzjahresreifen Traction+



Tag

Nacht

(Version mit 2-4 schlafplätzen)



93 000 CHF

plus package

FIAT DUCATO Maxi 2.2 L, 140 PS, Automatikgetriebe

B10" Audio-NAV-System mit Touchscreen + DAB + Apple CarPlay & Android Auto

Klimaautomatik

Smartphone Ladestation (kabellos)

Volldigitales Kombiinstrument

Rückfahrkamera mit dynamischen Gitterlinien

Kraftstofftank 60l

16-ZOLL-FELGEN mit RADKAPPEN

Reifendruck-Kontrollsystem (TPMS Indirekt)

Safety Pack (autonomer Notbremsassistent, Fußgänger- und Fahrradfahrererkennung, Spurhalteassistent, Regen- und Lichtsensoren Verkehrszeichen + Müdigkeitswarner + Intelligenter Geschwindigkeitsassistent Beifahrerairbag (deaktivierbar)

Batterie 105 Ah

Lichtmaschine 220 A

Reifen-Reparatur-Kit

Außenspiegel elektrisch verstellbar und beheizbar Ganzjahresreifen Traction+

Vorderer Stoßfänger lackiert in Wagenfarbe

Zierleiste (Skid Plate) schwarz Nebelscheinwerfer



97 000 CHF

ultra package

FIAT DUCATO Maxi 2.2 L, 180 PS, Automatikgetriebe

10" Audio-NAV-System mit Touchscreen + DAB + Apple CarPlay & Android Auto

AUTONOMES FAHREN: Adaptive Geschwindigkeitsregelanlage ACC inklusive STOP & GO-Funktion, Geschwindigkeitsbegrenzer; Spurpositionierungsassistent u. Stauassistent inkl. Safety Pack

16" Leichtmetallfelgen

Voll LED Scheinwerfer

Nebelscheinwerfer mit statischem Kurvenlicht

Klimaautomatik

Smartphone Ladestation (kabellos)

Volldigitales Kombiinstrument

Rückfahrkamera mit dynamischen Gitterlinien

Kraftstofftank 60l

Reifendruck-Kontrollsystem (TPMS Indirekt)

Batterie 105 Ah

Lichtmaschine 220 A

Reifen-Reparatur-Kit

Außenspiegel elektrisch verstellbar und beheizbar Ganzjahresreifen Traction+

Vorderer Stoßfänger lackiert in Wagenfarbe

Zierleiste (Skid Plate) schwarz

VKP in CHF inkl. 8.1 % MWST

ABMESSUNGEN

Länge:	636 cm
Breite:	220 cm
Höhe:	290 cm
Masse des Fahrzeugs in fahrbereitem Zustand:	3090 kg

Die Masse in fahrbereitem Zustand ist definiert als: Masse des leeren Fahrzeugs (inkl. Bordwerkzeug), Dieseltank zu 90% gefüllt, 75kg (Fahrergewicht), gefüllte 11 L Alugasflasche, 20 L Wasser im System. Die Abmessungen und das Gewicht können bis zu 5% schwanken.

AUSSTATTUNG

4 Fahrplätze und 2 Schlafplätze (optional 4+3, 4+4)	Wand- und Deckendämmung	10/20 mm
Französisches Bett mit regulierbarem Kopfende	Duschkabine	Integriert
Gas-elektrische Warmluftheizung mit Boiler Truma Combi 4E	Toilette	Kassette, 19 L
Wohnraumbatterie LiFePO4 135 Ah	Dachfenster	x2
Doppelboden	Herd	Gas, 2 Brenner
Faltverdunklung für Frontscheibe und Fahrerhausseitenfenster	Kühlschrank	90 L
Elektrische Eintrittsstufe (70 cm)	Frischwassertank (isoliert)	110 L
Insektenschutz Plissee für Seitenschiebetür	Abwassertank (isoliert)	100 L
Wireless Ladegerät	Innenhöhe:	196 cm
Dachfenster mit elektrischem Ventilator in der Küche	Dimensionen des Doppelbettes:	192 x 129 cm
Dachfenster mit elektrischem Ventilator im Bad	Optional - Dimensionen des Etagenbettes:	
Panorama-Dachfenster Front	Oberes Bett	192 x 67 cm
	Unteres Bett	182 x 67 cm

OPTIONALE AUSSTATTUNG

	Gewicht	Preis		Gewicht	Preis
Homologation für 2 Personen: Die Rückbank ohne Sicherheitsgurt	-38 kg	- 600	Weißer Markise	35,5 kg	1 150
3 Schlafplätze	10 kg	260	Schwarze Markise	35,5 kg	1 250
4 Schlafplätze	43 kg	780	Kederschiene	3 kg	250
Heizung Truma 6E	- kg	950	Anhängerkupplung abnehmbar	24 kg	1 250
Heizung Truma D6E	1,4 kg	2 050	Anhängerkupplung starr	26,5 kg	1 100
Solarpaket (monokristallin): 240 W Flex, * MPPT Regler mit Bluetooth	4,5 kg	1 480	Sitzheizung vorne	1 kg	510
Solarpaket (monokristallin): 300 W Flex, * MPPT Regler mit Bluetooth	6 kg	1 750	Pneumatische Hinterachsen Federung	15,2 kg	1 650
Solarpaket (monokristallin): 360 W Flex, * (option nur ohne Dachklimaanlage)	7 kg	2 100	Zuziehhilfe AST-Technik	1,6 kg	950
Wohnraumbatterie LiFePO4 200 Ah Winterbatterie mit BT	8 kg	1 590	Außendusche	1 kg	250
Wohnraumbatterie LiFePO4 300 Ah Winterbatterie mit BT	16,3 kg	2 500	TV Schrank (nur Halterung)	1,6 kg	460
-	kg	-	TV Schrank (Halterung + 18,5' TV)	4 kg	810
Sinuswechselrichter 2000W	11,6 kg	1 800	TV Schrank (Halterung + 18,5' Smart TV)	4,5 kg	930
Verkabelung für Wechselrichter	4,5 kg	170	Externer TV-Anschluss	1,5 kg	420
Klimaanlage Truma Aventa Comfort	33 kg	3 500	Caratec LTE Antenne plus router	2 kg	1 060
Außengasanschluss	1,3 kg	460	Oyster Connect	2,5 kg	1 350
Safe	10 kg	660	LCD Bedienpanel	0,1 kg	260
Schubladen in der Küche **	8 kg	500	2 Zusatzlautsprecher	1,5 kg	200
Vorhang am Kopfende	1 kg	100	Betthebemechanismus	11 kg	800
Helle Innenfarbe	- kg	550	Matratze mit Zusatzschicht	2,5 kg	200
			Isofix ***	4 kg	260
			Bettlaken mit Affinity Logo	0,1 kg	110
			Duschtassenmatte aus Holz	2,5 kg	200
			Sitzbezug mit Affinity Logo	0,5 kg	310
			Clesana Toilette	2 kg	1 500
			Premium-Elektrosystem	- kg	1 350



87 500 CHF

main package

FIAT DUCATO Light 2.2 L, 140 PS, Schaltgetriebe

10" Audio-NAV-System mit Touchscreen + DAB + Apple CarPlay & Android Auto

Klimaautomatik

Smartphone Ladestation (kabellos)

Volldigitales Kombiinstrument

Rückfahrkamera mit dynamischen Gitterlinien

Kraftstofftank 60l

16-ZOLL-FELGEN mit RADKAPPEN

Reifendruck-Kontrollsystem (TPMS Indirekt)

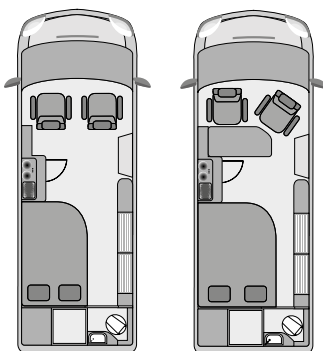
Safety Pack (autonomer Notbremsassistent, Fußgänger- und Fahrradfahrererkennung, Spurhalteassistent, Regen- und Lichtsensoren Verkehrszeichen + Müdigkeitswarner + Intelligenter Geschwindigkeitsassistent Beifahrerairbag (deaktivierbar)

Batterie 105 Ah

Lichtmaschine 220 A

Reifen-Reparatur-Kit

Außenspiegel elektrisch verstellbar und beheizbar Ganzjahresreifen Traction+



Tag

Nacht



91 000 CHF

plus package

FIAT DUCATO Maxi 2.2 L, 140 PS, Automatikgetriebe

B10" Audio-NAV-System mit Touchscreen + DAB + Apple CarPlay & Android Auto

Klimaautomatik

Smartphone Ladestation (kabellos)

Volldigitales Kombiinstrument

Rückfahrkamera mit dynamischen Gitterlinien

Kraftstofftank 60l

16-ZOLL-FELGEN mit RADKAPPEN

Reifendruck-Kontrollsystem (TPMS Indirekt)

Safety Pack (autonomer Notbremsassistent, Fußgänger- und Fahrradfahrererkennung, Spurhalteassistent, Regen- und Lichtsensoren Verkehrszeichen + Müdigkeitswarner + Intelligenter Geschwindigkeitsassistent Beifahrerairbag (deaktivierbar)

Batterie 105 Ah

Lichtmaschine 220 A

Reifen-Reparatur-Kit

Außenspiegel elektrisch verstellbar und beheizbar Ganzjahresreifen Traction+

Vorderer Stoßfänger lackiert in Wagenfarbe

Zierleiste (Skid Plate) schwarz Nebelscheinwerfer



95 000 CHF

ultra package

FIAT DUCATO Maxi 2.2 L, 180 PS, Automatikgetriebe

10" Audio-NAV-System mit Touchscreen + DAB + Apple CarPlay & Android Auto

AUTONOMES FAHREN: Adaptive Geschwindigkeitsregelanlage ACC inklusive STOP & GO-Funktion, Geschwindigkeitsbegrenzer; Spurpositionierungsassistent u. Stauassistent inkl. Safety Pack

16" Leichtmetallfelgen

Voll LED Scheinwerfer

Nebelscheinwerfer mit statischem Kurvenlicht

Klimaautomatik

Smartphone Ladestation (kabellos)

Volldigitales Kombiinstrument

Rückfahrkamera mit dynamischen Gitterlinien

Kraftstofftank 60l

Reifendruck-Kontrollsystem (TPMS Indirekt)

Batterie 105 Ah

Lichtmaschine 220 A

Reifen-Reparatur-Kit

Außenspiegel elektrisch verstellbar und beheizbar Ganzjahresreifen Traction+

Vorderer Stoßfänger lackiert in Wagenfarbe

Zierleiste (Skid Plate) schwarz

VKP in CHF inkl. 8.1 % MWST

ABMESSUNGEN

Länge:	636 cm
Breite:	210 cm
Höhe:	290 cm
Masse des Fahrzeugs in fahrbereitem Zustand:	3090 kg

Die Masse in fahrbereitem Zustand ist definiert als: Masse des leeren Fahrzeugs (inkl. Bordwerkzeug), Dieseltank zu 90% gefüllt, 75kg (Fahrergewicht), gefüllte 11 L Alugasflasche, 20 L Wasser im System. Die Abmessungen und das Gewicht können bis zu 5% schwanken.

AUSSTATTUNG

2 Fahrplätze und 2 Schlafplätze	Wand- und Deckendämmung	10/20 mm
Gas-elektrische Warmluftheizung mit Boiler Truma Combi 4E	Separate Duschkabine	66 x 57 cm
Wohnraumbatterie LiFePO4 135 Ah	Toilette	Kassette, 19 L
Doppelboden	Dachfenster	x2
Faltverdunklung für Frontscheibe und Fahrerhausseitenfenster	Herd	Gas, 2 Brenner
Elektrische Eintrittsstufe (70 cm)	Kühlschrank	70 L
Insektenschutz Plissee für Seitenschiebetür	Frischwassertank (isoliert)	200 L
Dachfenster mit elektrischem Ventilator in der Küche	Abwassertank (isoliert)	100 L
Dachfenster mit elektrischem Ventilator im Bad	Innenhöhe	196 cm
Panorama-Dachfenster Front	Dimensionen des Doppelbettes	190 x 138 cm

OPTIONALE AUSSTATTUNG

	Gewicht	Preis		Gewicht	Preis
Heizung Truma 6E	- kg	950	Weißer Markise	35,5 kg	1 150
Heizung Truma D6E	1,4 kg	2 050	Schwarze Markise	35,5 kg	1 250
Solarpaket (monokristallin): 240 W Flex, * MPPT Regler mit Bluetooth	4,5 kg	1 480	Kederschiene	3 kg	250
Solarpaket (monokristallin): 300 W Flex, * MPPT Regler mit Bluetooth	6 kg	1 750	Anhängerkupplung abnehmbar	24 kg	1 250
Solarpaket (monokristallin): 360 W Flex, * (option nur ohne Dachklimaanlage)	7 kg	2 100	Anhängerkupplung starr	26,5 kg	1 350
Wohnraumbatterie LiFePO4 200 Ah Winterbatterie mit BT	8 kg	1 590	Sitzheizung vorne	1 kg	510
Wohnraumbatterie LiFePO4 300 Ah Winterbatterie mit BT	16,3 kg	2 500	Pneumatische Hinterachsen Federung	15,2 kg	1 650
-	kg	-	Zuziehhilfe AST-Technik	1,6 kg	950
Sinuswechselrichter 2000W	11,6 kg	1 800	Außendusche	1 kg	250
Verkabelung für Wechselrichter	4,5 kg	170	TV Schrank (nur Halterung)	1,6 kg	460
Klimaanlage Truma Aventa Comfort	33 kg	3 500	TV Schrank (Halterung + 18,5" TV)	4 kg	810
Duschtassenmatte aus Holz	2,5 kg	200	TV Schrank (Halterung + 18,5" Smart TV)	4,5 kg	930
Bettlaken mit Affinity Logo	0,1 kg	110	Externer TV-Anschluss	1,5 kg	420
Sitzbezug mit Affinity Logo	0,5 kg	310	Caratec LTE Antenne plus router	2 kg	1 060
Clesana Toilette	2 kg	1 500	Oyster Connect	2,5 kg	1 350
DuoControl	0,5 kg	300	LCD Bedienpanel	0,1 kg	260
Helle Innenfarbe	- kg	550	2 Zusatzlautsprecher	1,5 kg	200
			Matratze mit Zusatzschicht	2,5 kg	200
			Premium-Elektrosystem	- kg	1 350

*Abhängig von der Ausstattung

VKP in CHF inkl. 8.1 % MWST



88 000 CHF

main package

FIAT DUCATO Light 2.2 L, 140 PS, Schaltgetriebe

10" Audio-NAV-System mit Touchscreen + DAB + Apple CarPlay & Android Auto

Klimaautomatik

Smartphone Ladestation (kabellos)

Volldigitales Kombiinstrument

Rückfahrkamera mit dynamischen Gitterlinien

Kraftstofftank 60l

16-ZOLL-FELGEN mit RADKAPPEN

Reifendruck-Kontrollsystem (TPMS Indirekt)

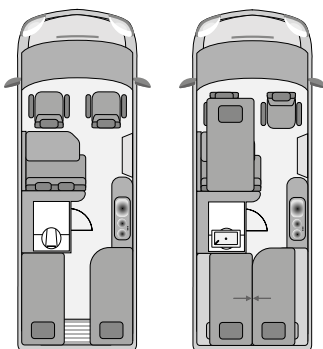
Safety Pack (autonomer Notbremsassistent, Fußgänger- und Fahrradfahrererkennung, Spurhalteassistent, Regen- und Lichtsensoren Verkehrszeichen + Müdigkeitswarner + Intelligenter Geschwindigkeitsassistent Beifahrerairbag (deaktivierbar)

Batterie 105 Ah

Lichtmaschine 220 A

Reifen-Reparatur-Kit

Außenspiegel elektrisch verstellbar und beheizbar Ganzjahresreifen Traction+



Tag

Nacht

(Version mit 3 schlafplätzen)



91 500 CHF

plus package

FIAT DUCATO Maxi 2.2 L, 140 PS, Automatikgetriebe

B10" Audio-NAV-System mit Touchscreen + DAB + Apple CarPlay & Android Auto

Klimaautomatik

Smartphone Ladestation (kabellos)

Volldigitales Kombiinstrument

Rückfahrkamera mit dynamischen Gitterlinien

Kraftstofftank 60l

16-ZOLL-FELGEN mit RADKAPPEN

Reifendruck-Kontrollsystem (TPMS Indirekt)

Safety Pack (autonomer Notbremsassistent, Fußgänger- und Fahrradfahrererkennung, Spurhalteassistent, Regen- und Lichtsensoren Verkehrszeichen + Müdigkeitswarner + Intelligenter Geschwindigkeitsassistent Beifahrerairbag (deaktivierbar)

Batterie 105 Ah

Lichtmaschine 220 A

Reifen-Reparatur-Kit

Außenspiegel elektrisch verstellbar und beheizbar Ganzjahresreifen Traction+

Vorderer Stoßfänger lackiert in Wagenfarbe

Zierleiste (Skid Plate) schwarz Nebelscheinwerfer



95 500 CHF

ultra package

FIAT DUCATO Maxi 2.2 L, 180 PS, Automatikgetriebe

10" Audio-NAV-System mit Touchscreen + DAB + Apple CarPlay & Android Auto

AUTONOMES FAHREN: Adaptive Geschwindigkeitsregelanlage ACC inklusive STOP & GO-Funktion, Geschwindigkeitsbegrenzer; Spurpositionierungsassistent u. Stauassistent inkl. Safety Pack

16" Leichtmetallfelgen

Voll LED Scheinwerfer

Nebelscheinwerfer mit statischem Kurvenlicht

Klimaautomatik

Smartphone Ladestation (kabellos)

Volldigitales Kombiinstrument

Rückfahrkamera mit dynamischen Gitterlinien

Kraftstofftank 60l

Reifendruck-Kontrollsystem (TPMS Indirekt)

Batterie 105 Ah

Lichtmaschine 220 A

Reifen-Reparatur-Kit

Außenspiegel elektrisch verstellbar und beheizbar Ganzjahresreifen Traction+

Vorderer Stoßfänger lackiert in Wagenfarbe

Zierleiste (Skid Plate) schwarz

VKP in CHF inkl. 8.1 % MWST

ABMESSUNGEN

Länge:	636 cm
Breite:	210 cm
Höhe:	290 cm
Masse des Fahrzeugs in fahrbereitem Zustand:	3090 kg

Die Masse in fahrbereitem Zustand ist definiert als: Masse des leeren Fahrzeugs (inkl. Bordwerkzeug), Dieseltank zu 90% gefüllt, 75kg (Fahrergewicht), gefüllte 11 L Alugasflasche, 20 L Wasser im System. Die Abmessungen und das Gewicht können bis zu 5% schwanken.

AUSSTATTUNG

4 Fahrplätze und 3 Schlafplätze	Wand- und Deckendämmung	10/20 mm
Zwei Einzelbetten, die hochgestellt und zu einem Doppelbett zusammengefügt werden können	Duschkabine	Integriert
Gas-elektrische Warmluftheizung mit Boiler Truma Combi 4E	Toilette	Kassette, 19 L
Wohnraumbatterie LiFePO4 135 Ah	Dachfenster	x2
Doppelboden	Herd	Gas, 2 Brenner
Faltverdunklung für Frontscheibe und Fahrerhausseitenfenster	Kühlschrank	70 L
Elektrische Eintrittsstufe (70 cm)	Frischwassertank (isoliert)	110 L
Insektenschutz Plissee für Seitenschiebetür	Abwassertank (isoliert)	100 L
Wireless Ladegerät	Innenhöhe:	196 cm
Dachfenster mit elektrischem Ventilator in der Küche	Dimensionen des Vorderbettes	160 x 90 cm
Dachfenster mit elektrischem Ventilator im Bad	Dimensionen der Einzelbetten:	
Isofix	links	181 x 74 cm
Panorama-Dachfenster Front	rechts	193 x 71 cm

OPTIONALE AUSSTATTUNG

	Gewicht	Preis		Gewicht	Preis
Heizung Truma 6E	- kg	950	Weißer Markise	35,5 kg	1 150
Heizung Truma D6E	1,4 kg	2 050	Schwarze Markise	35,5 kg	1 250
Solarpaket (monokristallin): 240 W Flex, * MPPT Regler mit Bluetooth	4,5 kg	1 480	Kederschiene	3 kg	250
Solarpaket (monokristallin): 300 W Flex, * MPPT Regler mit Bluetooth	6 kg	1 750	Anhängerkupplung abnehmbar	24 kg	1 250
Solarpaket (monokristallin): 360 W Flex, * (option nur ohne Dachklimaanlage)	7 kg	2 100	Anhängerkupplung starr	26,5 kg	1 100
Wohnraumbatterie LiFePO4 200 Ah Winterbatterie mit BT	8 kg	1 590	Sitzheizung vorne	1 kg	510
Wohnraumbatterie LiFePO4 300 Ah Winterbatterie mit BT	16,3 kg	2 500	Pneumatische Hinterachsen Federung	15,2 kg	1 650
-	kg	-	Zuziehhilfe AST-Technik	1,6 kg	950
Sinuswechselrichter 2000W	11,6 kg	1 800	Außendusche	1 kg	250
Verkabelung für Wechselrichter	4,5 kg	170	TV Halterung	1,6 kg	330
Klimaanlage Truma Aventa Comfort	33 kg	3 500	TV Halterung + 18,5' TV	4 kg	720
Außengasanschluss	1,3 kg	460	TV Halterung + 18,5' Smart TV	4,5 kg	830
Vorhang am Kopfe	1 kg	100	Externer TV-Anschluss	1,5 kg	420
Bettlaken mit Affinity Logo	0,1 kg	160	Caratec LTE Antenne plus router	2 kg	1 060
Sitzbezug mit Affinity Logo	0,5 kg	310	Oyster Connect	2,5 kg	1 350
Helle Innenfarbe	- kg	550	LCD Bedienpanel	0,1 kg	260
			2 Zusatzlautsprecher	1,5 kg	200
			Betthebemechanismus	11 kg	800
			Matratze mit Zusatzschicht	2,5 kg	200
			Duschtassenmatte aus Holz	2,5 kg	200
			Clesana Toilette	2 kg	1 500
			Premium-Elektrosystem	- kg	1 350

*Abhängig von der Ausstattung

VKP in CHF inkl. 8.1% MWST



88 500 CHF

main package

FIAT DUCATO Light 2.2 L, 140 PS, Schaltgetriebe

10" Audio-NAV-System mit Touchscreen + DAB + Apple CarPlay & Android Auto

Klimaautomatik

Smartphone Ladestation (kabellos)

Volldigitales Kombiinstrument

Rückfahrkamera mit dynamischen Gitterlinien

Kraftstofftank 60l

16-ZOLL-FELGEN mit RADKAPPEN

Reifendruck-Kontrollsystem (TPMS Indirekt)

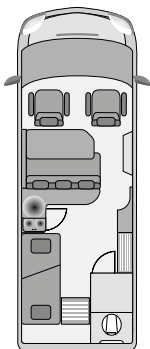
Safety Pack (autonomer Notbremsassistent, Fußgänger- und Fahrradfahrererkennung, Spurhalteassistent, Regen- und Lichtsensoren Verkehrszeichen + Müdigkeitswarner + Intelligenter Geschwindigkeitsassistent Beifahrerairbag (deaktivierbar)

Batterie 105 Ah

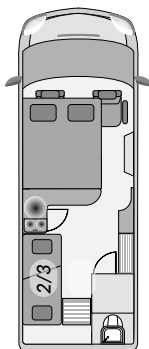
Lichtmaschine 220 A

Reifen-Reparatur-Kit

Außenspiegel elektrisch verstellbar und beheizbar Ganzjahresreifen Traction+



Tag



Nacht



92 000 CHF

plus package

FIAT DUCATO Maxi 2.2 L, 140 PS, Automatikgetriebe

B10" Audio-NAV-System mit Touchscreen + DAB + Apple CarPlay & Android Auto

Klimaautomatik

Smartphone Ladestation (kabellos)

Volldigitales Kombiinstrument

Rückfahrkamera mit dynamischen Gitterlinien

Kraftstofftank 60l

16-ZOLL-FELGEN mit RADKAPPEN

Reifendruck-Kontrollsystem (TPMS Indirekt)

Safety Pack (autonomer Notbremsassistent, Fußgänger- und Fahrradfahrererkennung, Spurhalteassistent, Regen- und Lichtsensoren Verkehrszeichen + Müdigkeitswarner + Intelligenter Geschwindigkeitsassistent Beifahrerairbag (deaktivierbar)

Batterie 105 Ah

Lichtmaschine 220 A

Reifen-Reparatur-Kit

Außenspiegel elektrisch verstellbar und beheizbar Ganzjahresreifen Traction+

Vorderer Stoßfänger lackiert in Wagenfarbe

Zierleiste (Skid Plate) schwarz Nebelscheinwerfer



96 000 CHF

ultra package

FIAT DUCATO Maxi 2.2 L, 180 PS, Automatikgetriebe

10" Audio-NAV-System mit Touchscreen + DAB + Apple CarPlay & Android Auto

AUTONOMES FAHREN: Adaptive Geschwindigkeitsregelanlage ACC inklusive STOP & GO-Funktion, Geschwindigkeitsbegrenzer; Spurpositionierungsassistent u. Stauassistent inkl. Safety Pack

16" Leichtmetallfelgen

Voll LED Scheinwerfer

Nebelscheinwerfer mit statischem Kurvenlicht

Klimaautomatik

Smartphone Ladestation (kabellos)

Volldigitales Kombiinstrument

Rückfahrkamera mit dynamischen Gitterlinien

Kraftstofftank 60l

Reifendruck-Kontrollsystem (TPMS Indirekt)

Batterie 105 Ah

Lichtmaschine 220 A

Reifen-Reparatur-Kit

Außenspiegel elektrisch verstellbar und beheizbar Ganzjahresreifen Traction+

Vorderer Stoßfänger lackiert in Wagenfarbe

Zierleiste (Skid Plate) schwarz

VKP in CHF inkl. 8.1 % MWST

ABMESSUNGEN

Länge:	636 cm
Breite:	210 cm
Höhe:	290 cm
Masse des Fahrzeugs in fahrbereitem Zustand:	3160 kg*

Die Masse in fahrbereitem Zustand ist definiert als: Masse des leeren Fahrzeugs (inkl. Bordwerkzeug), Dieseltank zu 90% gefüllt, 75kg (Fahrergewicht), gefüllte 11 L Alugasflasche, 20 L Wasser im System. Die Abmessungen und das Gewicht können bis zu 5% schwanken. *Zulässiges Gesamtgewicht 4250 kg

AUSSTATTUNG

5 Fahrplätze und 5 Schlafplätze	Wand-und Deckendämmung	10/20 mm
Gas-elektrische Warmluftheizung mit Boiler Truma Combi 4E	Duschkabine	Integriert
Wohnraumbatterie LiFePO4 135 Ah	Toilette	Kassette, 19 L
Doppelboden	Dachfenster	x2
Faltverdunklung für Frontscheibe und Fahrerhausseitenfenster	Herd	Gas, 2 Brenner
Elektrische Eintrittsstufe (70 cm)	Kühlschrank	90 L
Insektenschutz Plissee für Seitenschiebetür	Frischwassertank (isoliert)	100 L
Isofix	Abwassertank (isoliert)	100 L
Dachfenster mit elektrischem Ventilator in der Küche	Innenhöhe	196 cm
Dachfenster mit elektrischem Ventilator im Bad	Dimensionen des Doppelbettes	188 x 129 cm
Panorama-Dachfenster Front	Dimensionen des Etagenbettes:	
	Oberes Bett	172 x 62 cm
	Mittleres Bett	180 x 69 cm
	Unteres Bett	172 x 62 cm

OPTIONALE AUSSTATTUNG

	Gewicht	Preis		Gewicht	Preis
Heizung Truma 6E	- kg	950	Klimaanlage Truma Aventa Comfort	33 kg	3 500
Heizung Truma D6E	1,4 kg	2 050	Duschtassenmatte aus Holz	2,5 kg	200
Solarpaket (monokristallin): 240 W Flex, * MPPT Regler mit Bluetooth	4,5 kg	1 480	Weißer Markise	35,5 kg	1 150
Solarpaket (monokristallin): 300 W Flex, * MPPT Regler mit Bluetooth	6 kg	1 750	Schwarze Markise	35,5 kg	1 250
Solarpaket (monokristallin): 360 W Flex *	7 kg	2 100	Kederschienen	3 kg	250
Wohnraumbatterie LiFePO4 200 Ah Winterbatterie mit BT	8 kg	1 590	Anhängerkupplung abnehmbar	24 kg	1 250
Wohnraumbatterie LiFePO4 300 Ah Winterbatterie mit BT	16,3 kg	2 500	Anhängerkupplung starr	26,5 kg	1 100
-	kg	-	Sitzheizung vorne	1 kg	510
Sinuswechselrichter 2000W	11,6 kg	1 800	TV Schrank (nur Halterung)	1,6 kg	460
Verkabelung für Wechselrichter	4,5 kg	170	TV Schrank (Halterung + 18,5" TV)	4 kg	810
Clesana Toilette	2 kg	1 500	TV Schrank (Halterung + 18,5" Smart TV)	4,5 kg	930
Bettlaken mit Affinity Logo Etagenbetten	0,2 kg	220	Pneumatische Hinterachsen Federung	15,2 kg	1 650
Bettlaken mit Affinity Logo vorne	0,1 kg	110	Außendusche	1 kg	250
Sitzbezug mit Affinity Logo	0,5 kg	310	Caratec LTE Antenne plus router	2 kg	1 060
Premium-Elektrosystem	- kg	1 350	Oyster Connect	2,5 kg	1 350
Helle Innenfarbe	- kg	550	LCD Bedienpanel	0,1 kg	260
			2 Zusatzlautsprecher	1,5 kg	200

*Abhängig von der Ausstattung

VKP in CHF inkl. 8.1 % MWST

MAN TGE



104 500 CHF

VKP in CHF inkl. 8.1% MWST

SPEZIFIKATION

2,0 L, 177 PS, 8-Gang-Automatikgetriebe

Indiumgrau metallic

AGM-Batterie und Lichtmaschine mit erhöhter Kapazität

Klimatisierungssystem "Climatronic"

Chrompaket

Tempomat mit Geschwindigkeitsbegrenzer

Digitaler Radioempfang

Automatisch abblendbarer Innenrückspiegel

Fahrerwarnsystem

Fahrer- und Beifahrerairbag mit Beifahrerairbag-Deaktivierung

Außenspiegel, elektrisch verstellbar, beheizt und elektrisch anklappbar

Wärmedämmende Windschutzscheibe aus Verbundglas, beheizt

Spurwechsellensystem mit aktiviertem Spurhaltesystem

Multifunktionslenkrad mit Lederbezug (3-Speichen), beheizt

LED-Scheinwerfer mit separatem LED-Tagfahrlicht

Licht und Sichtpaket

63-Liter-Kraftstofftank

MAN Media Van Paket (Radio+DAB+FM+NAVI)

Park Distance Control vorne und hinten mit sensorgestütztem Seitenschutz

Rückfahrkamera-System

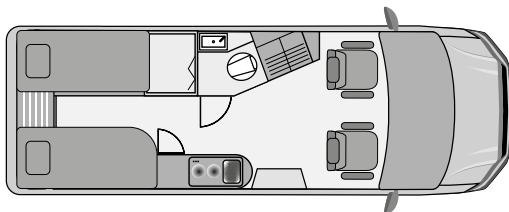
Versenkbare Handbremshebel

Sitzheizung, links und rechts, getrennt regelbar

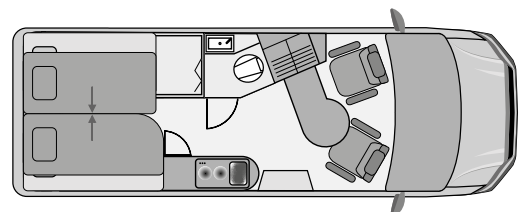
Federung/ Dämpfung und Stabilisierungspaket 4

230V Steckdose im linken Sitzpolster Rahmen

Leichtmetallfelgen



Tag



Nacht

ABMESSUNGEN

Länge:	684 cm
Breite:	219 cm
Höhe:	290 cm
Masse des Fahrzeugs in fahrbereitem Zustand:	3120 kg

Die Masse in fahrbereitem Zustand ist definiert als: Masse des leeren Fahrzeugs (inkl. Bordwerkzeug), Dieseltank zu 90% gefüllt, 75kg (Fahrergewicht), gefüllte 11 L Alugasflasche, 20 L Wasser im System. Die Abmessungen und das Gewicht können bis zu 5% schwanken.

AUSSTATTUNG

2 Fahrplätze und 2 Schlafplätze	Wand- und Deckendämmung	10/20 mm
Gas-elektrische Warmluftheizung mit Boiler Truma Combi 4E	Separate Duschkabine	Separat
Wohnraumbatterie LiFePO4 135 Ah	Toilette	Kassette, 19 L
Doppelboden	Dachfenster	x2
Faltverdunklung für Frontscheibe und Fahrerhausseitenfenster	Herd	Gas, 2 Brenner
Elektrische Eintrittsstufe (70 cm)	Kühlschrank	90 L
Insektenschutz Plissee für Seitenschiebetür	Frischwassertank (isoliert)	110 L
Dachfenster mit elektrischem Ventilator in der Küche	Abwassertank (isoliert)	100 L
Dachfenster mit elektrischem Ventilator im Bad		
	Innenhöhe	195 cm
	Dimensionen des Etagenbettes:	
	links	193 x 65 cm
	rechts	190 x 65 cm

OPTIONALE AUSSTATTUNG

	Gewicht	Preis		Gewicht	Preis
Heizung Truma 6E	- kg	950	Schwarze Markise	35,5 kg	1 250
Heizung Truma D6E	1,4 kg	2 050	Kederschiene	3 kg	250
Solarpaket (monokristallin): 120 W Flex, * MPPT Regler mit Bluetooth	4 kg	1 100	Anhängerkupplung abnehmbar	24 kg	1 350
Solarpaket (monokristallin): 240 W Flex, * MPPT Regler mit Bluetooth	4,5 kg	1 480	Anhängerkupplung starr	26,5 kg	1 100
Solarpaket (monokristallin): 290 W Flex, * (option nur ohne Dachklimaanlage)	7 kg	1 750	Pneumatische Hinterachsen Federung	15,2 kg	1 650
Wohnraumbatterie LiFePO4 200 Ah Winterbatterie mit BT	8 kg	1 590	Zuziehhilfe AST-Technik	1,6 kg	1 200
Wohnraumbatterie LiFePO4 300 Ah Winterbatterie mit BT	16,3 kg	2 500	Außendusche	1 kg	250
-	kg	-	TV Halterung	1,6 kg	330
Sinuswechselrichter 2000W	11,6 kg	1 800	TV Halterung + 18,5' TV	4 kg	720
Verkabelung für Wechselrichter	4,5 kg	170	TV Halterung + 18,5' Smart TV	4,5 kg	830
Klimaanlage Truma Aventa Comfort	33 kg	3 500	Externer TV-Anschluss	1,5 kg	420
Duschtassenmatte aus Holz	2,5 kg	200	Caratec LTE Antenne plus router	2 kg	1 060
Clesana Toilette	2 kg	1 500	Oyster Connect	2,5 kg	1 350
Betthebemechanismus	11 kg	800	LCD Bedienpanel	0,1 kg	260
Helle Innenfarbe	- kg	550	2 Zusatzlautsprecher	1,5 kg	220
			Matratze mit Zusatzschicht	2,5 kg	200
			Bettlaken mit Affinity Logo	0,1 kg	110
			Sitzbezug mit Affinity Logo	0,5 kg	310
			Premium-Elektrosystem	- kg	1 350

*Abhängig von der Ausstattung

VKP in CHF inkl. 8.1% MWST

MAN TGE



104 500 CHF

VKP in CHF inkl. 8.1 % MWST

SPEZIFIKATION

2,0 L, 177 PS, 8-Gang-Automatikgetriebe

Indiumgrau metallic

AGM-Batterie und Lichtmaschine mit erhöhter Kapazität

Klimatisierungssystem "Climatronic"

Chrompaket

Tempomat mit Geschwindigkeitsbegrenzer

Digitaler Radioempfang

Automatisch abblendbarer Innenrückspiegel

Fahrerwarnsystem

Fahrer- und Beifahrerairbag mit Beifahrerairbag-Deaktivierung

Außenspiegel, elektrisch verstellbar, beheizt und elektrisch anklappbar

Wärmedämmende Windschutzscheibe aus Verbundglas, beheizt

Spurwechselsystem mit aktiviertem Spurhaltesystem

Multifunktionslenkrad mit Lederbezug (3-Speichen), beheizt

LED-Scheinwerfer mit separatem LED-Tagfahrlicht

Licht und Sichtpaket

63-Liter-Kraftstofftank

MAN Media Van Paket (Radio+DAB+FM+NAVI)

Park Distance Control vorne und hinten mit sensorgestütztem Seitenschutz

Rückfahrkamera-System

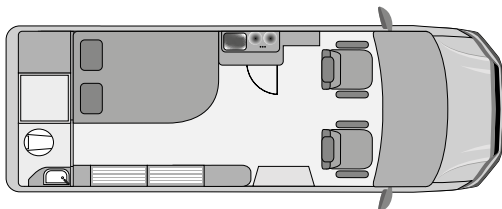
Versenkbare Handbremshebel

Sitzheizung, links und rechts, getrennt regelbar

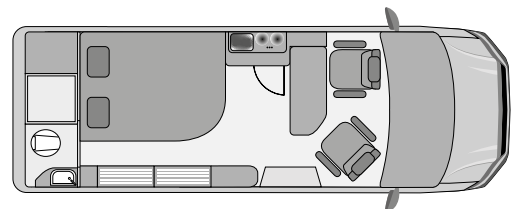
Federung/ Dämpfung und Stabilisierungspaket 4

230V Steckdose im linken Sitzpolster Rahmen

Leichtmetallfelgen



Tag



Nacht

ABMESSUNGEN

Länge:	684 cm
Breite:	219 cm
Höhe:	290 cm
Masse des Fahrzeugs in fahrbereitem Zustand:	3120 kg

Die Masse in fahrbereitem Zustand ist definiert als: Masse des leeren Fahrzeugs (inkl. Bordwerkzeug), Dieseltank zu 90% gefüllt, 75kg (Fahrergewicht), gefüllte 11 L Alugasflasche 20 L Wasser im System. Die Abmessungen und das Gewicht können bis zu 5% schwanken.

AUSSTATTUNG

2 Fahrplätze und 2 Schlafplätze	Wand- und Deckendämmung	10/20 mm
Gas-elektrische Warmluftheizung mit Boiler Truma Combi 4E	Separate Duschkabine	66 x 57 cm
Wohnraumbatterie LiFePO4 135 Ah	Toilette	Kassette, 19 L
Doppelboden	Dachfenster	x2
Faltverdunklung für Frontscheibe und Fahrerhausseitenfenster	Herd	Gas, 2 Brenner
Elektrische Eintrittsstufe (70 cm)	Kühlschrank	70 L
Insektenschutz Plissee für Seitenschiebetür	Frischwassertank (isoliert)	200 L
Dachfenster mit elektrischem Ventilator in der Küche	Abwassertank (isoliert)	100 L
Dachfenster mit elektrischem Ventilator im Bad		
	Innenhöhe	195 cm
	Dimensionen des Doppelbettes	190 x 132 cm

OPTIONALE AUSSTATTUNG

	Gewicht	Preis		Gewicht	Preis
Heizung Truma 6E	- kg	950	Schwarze Markise	35,5 kg	1 250
Heizung Truma D6E	1,4 kg	2 050	Kederschiene	3 kg	250
Solarpaket (monokristallin): 120 W Flex, * MPPT Regler mit Bluetooth	4 kg	1 100	Anhängerkupplung abnehmbar	24 kg	1 350
Solarpaket (monokristallin): 240 W Flex, * MPPT Regler mit Bluetooth	4,5 kg	1 480	Anhängerkupplung starr	26,5 kg	1 100
Solarpaket (monokristallin): 290 W Flex, * (option nur ohne Dachklimaanlage)	7 kg	1 750	Pneumatische Hinterachsen Federung	15,2 kg	1 650
Wohnraumbatterie LiFePO4 200 Ah Winterbatterie mit BT	8 kg	1 590	Zuziehhilfe AST-Technik	1,6 kg	1 200
Wohnraumbatterie LiFePO4 300 Ah Winterbatterie mit BT	16,3 kg	2 500	Außendusche	1 kg	250
-	kg	-	TV Schrank (nur Halterung)	1,6 kg	460
Sinuswechselrichter 2000W	11,6 kg	1 800	TV Schrank (Halterung + 18,5" TV)	4 kg	810
Verkabelung für Wechselrichter	4,5 kg	170	TV Schrank (Halterung + 18,5" Smart TV)	4,5 kg	930
Klimaanlage Truma Aventa Comfort	33 kg	3 500	Externer TV-Anschluss	1,5 kg	420
Duschtassenmatte aus Holz	2,5 kg	200	Caratec LTE Antenne plus router	2 kg	1 060
Clesana Toilette	2 kg	1 500	Oyster Connect	2,5 kg	1 350
Premium-Elektrosystem	- kg	1 350	LCD Bedienpanel	0,1 kg	260
DuoControl	0,5 kg	300	2 Zusatzlautsprecher	1,5 kg	200
Helle Innenfarbe	- kg	550	Matratze mit Zusatzschicht	2,5 kg	200
			Bettlaken mit Affinity Logo	0,1 kg	110
			Sitzbezug mit Affinity Logo	0,5 kg	310

*Abhängig von der Ausstattung

VKP in CHF inkl. 8.1% MWST

MAN TGE



105 500 CHF

VKP in CHF inkl. 8.1 % MWST

SPEZIFIKATION

2,0 L, 177 PS, 8-Gang-Automatikgetriebe

Indiumgrau metallic

AGM-Batterie und Lichtmaschine mit erhöhter Kapazität

Klimatisierungssystem "Climatronic"

Chrompaket

Tempomat mit Geschwindigkeitsbegrenzer

Digitaler Radioempfang

Automatisch abblendbarer Innenrückspiegel

Fahrerwarnsystem

Fahrer- und Beifahrerairbag mit Beifahrerairbag-Deaktivierung

Außenspiegel, elektrisch verstellbar, beheizt und elektrisch anklappbar

Wärmedämmende Windschutzscheibe aus Verbundglas, beheizt

Spurwechselsystem mit aktiviertem Spurhaltesystem

Multifunktionslenkrad mit Lederbezug (3-Speichen), beheizt

LED-Scheinwerfer mit separatem LED-Tagfahrlicht

Licht und Sichtpaket

63-Liter-Kraftstofftank

MAN Media Van Paket (Radio+DAB+FM+NAVI)

Park Distance Control vorne und hinten mit

sensorgestütztem Seitenschutz

Rückfahrkamera-System

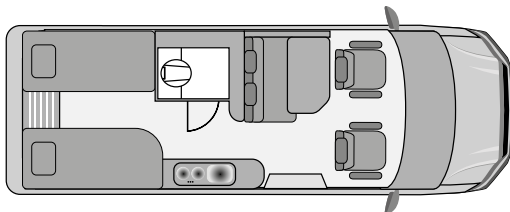
Versenkbare Handbremshebel

Sitzheizung, links und rechts, getrennt regelbar

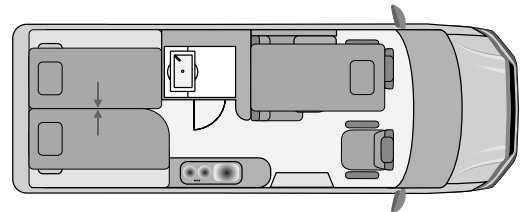
Federung/ Dämpfung und Stabilisierungspaket 4

230V Steckdose im linken Sitzpolster Rahmen

Leichtmetallfelgen



Tag



Nacht

ABMESSUNGEN

Länge:	684 cm
Breite:	219 cm
Höhe:	290 cm
Masse des Fahrzeugs in fahrbereitem Zustand:	3120 kg

Die Masse in fahrbereitem Zustand ist definiert als: Masse des leeren Fahrzeugs (inkl. Bordwerkzeug), Dieseltank zu 90% gefüllt, 75kg (Fahrergewicht), gefüllte 11 L Alugasflasche, 20 L Wasser im System. Die Abmessungen und das Gewicht können bis zu 5% schwanken.

AUSSTATTUNG

3 Fahrplätze und 3 Schlafplätze	Wand- und Deckendämmung	10/20 mm
Gas-elektrische Warmluftheizung mit Boiler Truma Combi 4E	Duschkabine	Integriert
Wohnraumbatterie LiFePO4 135 Ah	Toilette	Kassette, 19 L
Doppelboden	Dachfenster	x2
Faltverdunklung für Frontscheibe und Fahrerhausseitenfenster	Herd	Gas, 2 Brenner
Elektrische Eintrittsstufe (70 cm)	Kühlschrank	70 L
Insektenschutz Plissee für Seitenschiebetür	Frischwassertank (isoliert)	110 L
Dachfenster mit elektrischem Ventilator im Bad	Abwassertank (isoliert)	100 L
	Innenhöhe	195 cm
	Dimensionen des Vorderbettes	160 x 90 cm
	Dimensionen des Etagenbettes:	
	links	193 x 65 cm
	rechts	190 x 65 cm

OPTIONALE AUSSTATTUNG

	Gewicht	Preis		Gewicht	Preis
Heizung Truma 6E	- kg	950	Schwarze Markise	35,5 kg	1 250
Heizung Truma D6E	1,4 kg	2 050	Kederschiene	3 kg	250
Solarpaket (monokristallin): 120 W Flex, * MPPT Regler mit Bluetooth	4 kg	1 100	Anhängerkupplung abnehmbar	24 kg	1 350
Solarpaket (monokristallin): 240 W Flex, * MPPT Regler mit Bluetooth	4,5 kg	1 480	Anhängerkupplung starr	26,5 kg	1 100
Solarpaket (monokristallin): 290 W Flex, * (option nur ohne Dachklimaanlage)	7 kg	1 750	Pneumatische Hinterachsen Federung	15,2 kg	1 650
Wohnraumbatterie LiFePO4 200 Ah Winterbatterie mit BT	8 kg	1 590	Zuziehhilfe AST-Technik	1,6 kg	1 200
Wohnraumbatterie LiFePO4 300 Ah Winterbatterie mit BT	16,3 kg	2 500	Außendusche	1 kg	250
-	kg	-	TV Halterung	1,6 kg	330
Sinuswechselrichter 2000W	11,6 kg	1 800	TV Halterung + 18,5' TV	4 kg	720
Verkabelung für Wechselrichter	4,5 kg	170	TV Halterung + 18,5' Smart TV	4,5 kg	830
Klimaanlage Truma Aventa Comfort	33 kg	3 500	Externer TV-Anschluss	1,5 kg	420
Duschtassenmatte aus Holz	2,5 kg	200	Caratec LTE Antenne plus router	2 kg	1 060
Clesana Toilette	2 kg	1 500	Oyster Connect	2,5 kg	1 350
Betthebemechanismus	11 kg	800	LCD Bedienpanel	0,1 kg	260
Helle Innenfarbe	- kg	550	2 Zusatzlautsprecher	1,5 kg	200
			Matratze mit Zusatzschicht	2,5 kg	200
			Bettlaken mit Affinity Logo	0,1 kg	110
			Sitzbezug mit Affinity Logo	0,5 kg	310
			Premium-Elektrosystem	- kg	1 350

*Abhängig von der Ausstattung

VKP in CHF inkl. 8.1% MWST

SWISS PAKET
für alle Affinity-Modelle erhältlich:

Dickere Kabel von Starterbatterie zu
Elektroschrank, Leerrohre, bessere Isolation
auch am Fussboden

CHF 230

- Alle Preise verstehen sich in CHF inkl. 8.1 % MWST sowie Automobilsteuer und gelten ab 1. Januar 2025
- Die Ablieferungspauschale beinhaltet:
Zollabfertigung, Prüfung MFK, CH-Gasprüfung, Kraftstoff- und AdBlue-Tank gefüllt.
- Die Preise für Sonderausstattungen gelten nur bei werkseitigem Einbau bzw. werkseitiger Lieferung.
- Der Inhalt entspricht dem Stand bei Drucklegung (01/2025). Irrtümer und Änderungen vorbehalten.
- Die Abbildungen in unseren Prospekten enthalten teilweise auch Sonderausstattungen, die nicht zum serienmässigen Lieferumfang gehören.
- Die Druckfarben geben den wirklichen Farbton nur annähernd wieder.
- Wir behalten uns das Recht vor, Änderungen an Preis, Design und Ausstattung vorzunehmen.
- Diese Preisliste ersetzt alle früheren Versionen.
- Auf Wunsch wird optional eine Wohnmobil-Garantieverlängerung angeboten.
- Alle Preise verstehen sich ab Werk zuzüglich Überführungskosten und Zollgebühren.



womorol gmbh
Schwarzhubel 1
CH-6133 Hergiswil b. Willisau
Mobile 079 207 24 92
Telefon 041 979 02 06
E-Mail info@womorol.ch



Affinity RV Sp. z o.o.,
ul. Łęczyska 13, 95-035 Ozorków, Polen
tel.: +48 42 307 00 60
e-mail: info@affinity-rv.eu
www.affinity-rv.de

KABE
GROUP